



Nowe połączenia

=

Nowe możliwości



# Komunikacja miejska od 1 stycznia 2021

- **5 linii tramwajowych:**
  - obecne trasy
  - nowe rozkłady jazdy
  
- **15 linii autobusowych:**
  - numeracja od liczby 11
  - w większości nowe trasy (z kilkoma wyjątkami)
  - nowe rozkłady jazdy
  
- **punkty przesiadkowe**

# Linia nr 11

**TRASA (dwukierunkowa):**  
**NOWAKOWO –**

Rubno/Rzepakowa –

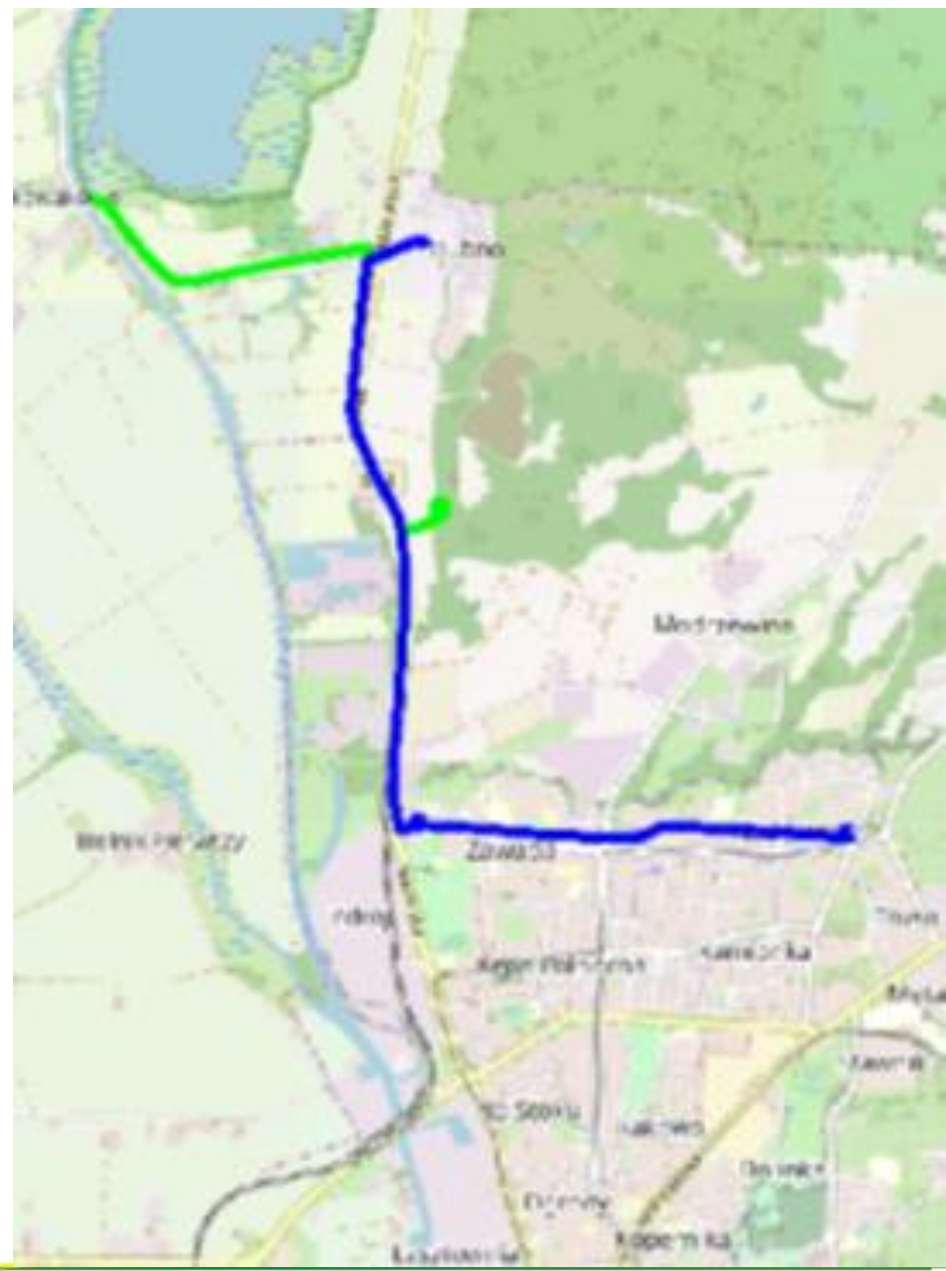
Mazurska – Odrodzenia –

Ogólna – **PĘTLA OGÓLNA**

**Wariant trasy:** wyznaczone  
kursy do ZUO

Linia kursuje od godz. **04:45**  
**do godz. 22:30**

Częstotliwość kursowania:  
**ok. 28 min.**



# Linia nr 12

**TRASA (dwukierunkowa):**

**PĘTLA ODRODZENIA –**

Mazurska – Browarna –

Brzeska – Robotnicza – Pl.

Słowiański – Rycerska –

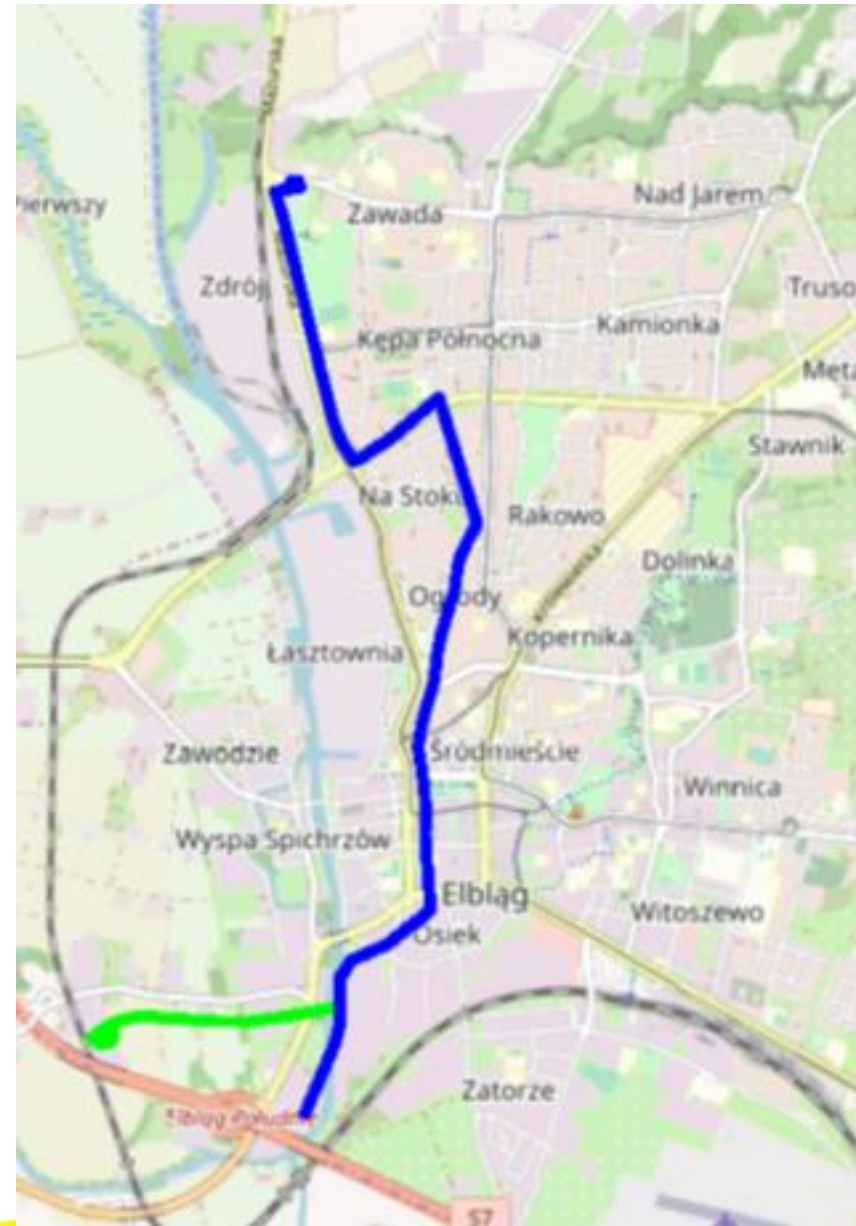
**WARSZAWSKA**

**Wariant trasy:** wyznaczone kursy przez **ul. Żuławską (fabryka mebli)**

Linia kursuje od godz. **05:20** do godz. **22:32**

Częstotliwość kursowania: **ok. 30 min. (szczyt) i ok. 60 min (poza szczytem)**

ZARZĄD KOMUNIKACJI MIEJSKIEJ  
W ELBLĄGU  
SPÓŁKA Z OGRANICZONĄ ODPOWIEDZIALNOŚCIĄ





# Linia nr 13

## TRASA (dwukierunkowa):

### **PĘTLA ODRODZENIA –**

Odrodzenia – Ogólna –  
Fromborska – Królewiecka –  
Piłsudskiego – Beniowskiego  
- Szymanowskiego –  
Traugutta - Grota-

Roweckiego – Hetmańska –  
Malborska – Łódzka –  
Skrzydłata – Lotnicza –

### **PĘTLA DWORZEC**

**Wariant trasy:** wyznaczone  
kursy w kierunku dworca do  
**EUH-E**

Linia kursuje od godz. **05:00**  
**do godz. 22:41**

Częstotliwość kursowania:  
**ok. 20 min. (szczyt) i ok. 90**  
**min (poza szczytem)**

 [www.zkm.elblag.com.pl](http://www.zkm.elblag.com.pl)



# Linia nr 14

**TRASA (dwukierunkowa):**  
**PĘTLA OGÓLNA** –Ogólna –  
Dąbka – 12 Lutego – Armii  
Krajowej – Pl. Słowiański –  
Rycerska – Warszawska –  
Orla – Nowodworska –  
**NOWODWORSKA / STACJA  
PALIW**

Linia kursuje od godz. **05:13**  
**do godz. 21:56**  
Częstotliwość kursowania:  
**ok. 18 min. (szczyt) i ok. 30**  
**min (poza szczytem)**





# Linia nr 15

**TRASA (dwukierunkowa):**

**PĘTLA SKRZYDLATA –**

Łódzka – Malborska –

Zagonowa – Pl. Słowiański –

Armii Krajowej – 12 Lutego –

Nowowiejska – Górnośląska

– Agrykola – Kościuszki -

Wspólna\* – Sienkiewicza\* –

Orzeszkowej\* – Bema -

Łęczycka – Rawska – Druska

– Akacyjowa – **PĘTLA**

**DĘBOWA**

•w kierunku pętli Skrzydlata trasa ulega nieznacznej zmianie (przystanki są omijane)

Linia kursuje od godz. **05:20**

do godz. **21:00**

Częstotliwość kursowania:

**ok. 30 min. (szczyt) i ok. 90**

**min. (poza szczytem)**



[www.zkm.elblag.com.pl](http://www.zkm.elblag.com.pl)

ZARZĄD KOMUNIKACJI MIEJSKIEJ

W ELBLĄGU

SPÓŁKA Z OGRANICZONĄ ODPOWIEDZIALNOŚCIĄ



# Linia nr 16

## **TRASA (dwukierunkowa):**

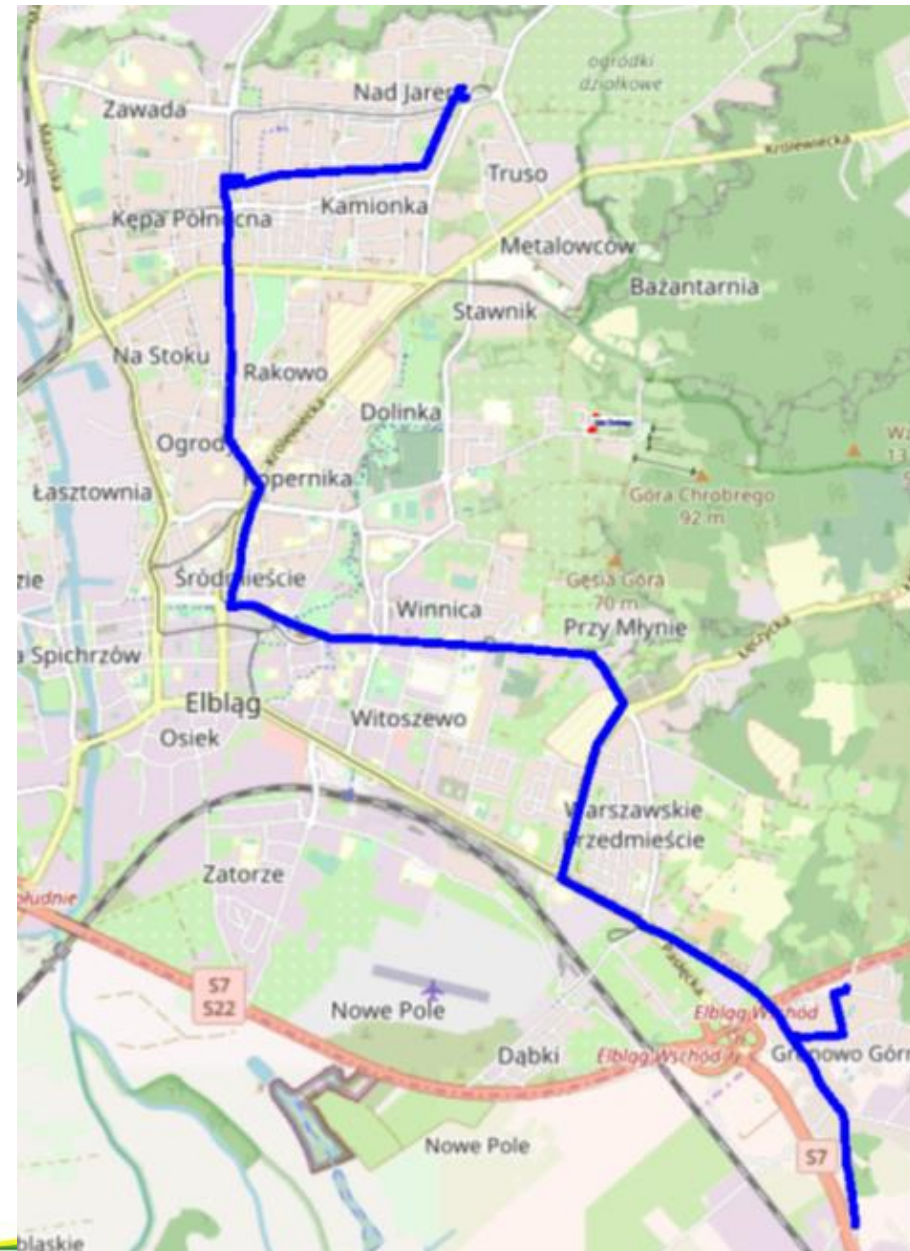
**PĘTLA OGÓLNA** – Legionów  
– Niepodległości –  
Piłsudskiego – Dąbka – 12  
Lutego – Grota-Roweckiego  
– Grobla św. Jerzego – Bema  
– Łęczycka – Grottgera –  
Grunwaldzka – Szafirowa –  
**PĘTLA GRONOWO**

**Wariant trasy:** wszystkie  
kursy w kierunku Ogólnej  
przez: Agatowa,  
Diamentowa i Szmaragdowa  
Linia kursuje od godz. **04:31**  
**do godz. 23:06**  
Częstotliwość kursowania:  
**ok. 20 min. (szczyt) i ok. 60**  
**min. (poza szczytem)**



[www.zkm.elblag.com.pl](http://www.zkm.elblag.com.pl)

ZARZĄD KOMUNIKACJI MIEJSKIEJ  
W ELBLĄGU  
SPÓŁKA Z OGRANICZONĄ ODPOWIEDZIALNOŚCIĄ





# Linia nr 17

## TRASA (dwukierunkowa):

**PĘTLA OGÓLNA** – Ogólna –  
Fromborska – Królewiecka –  
Kościuszki – Wspólna\* –  
Sienkiewicza\* –  
Orzeszkowej\* - Mickiewicza  
– Grunwaldzka – Lotnicza –  
Skrzydłata – **PĘTLA  
SKRZYDLATA**

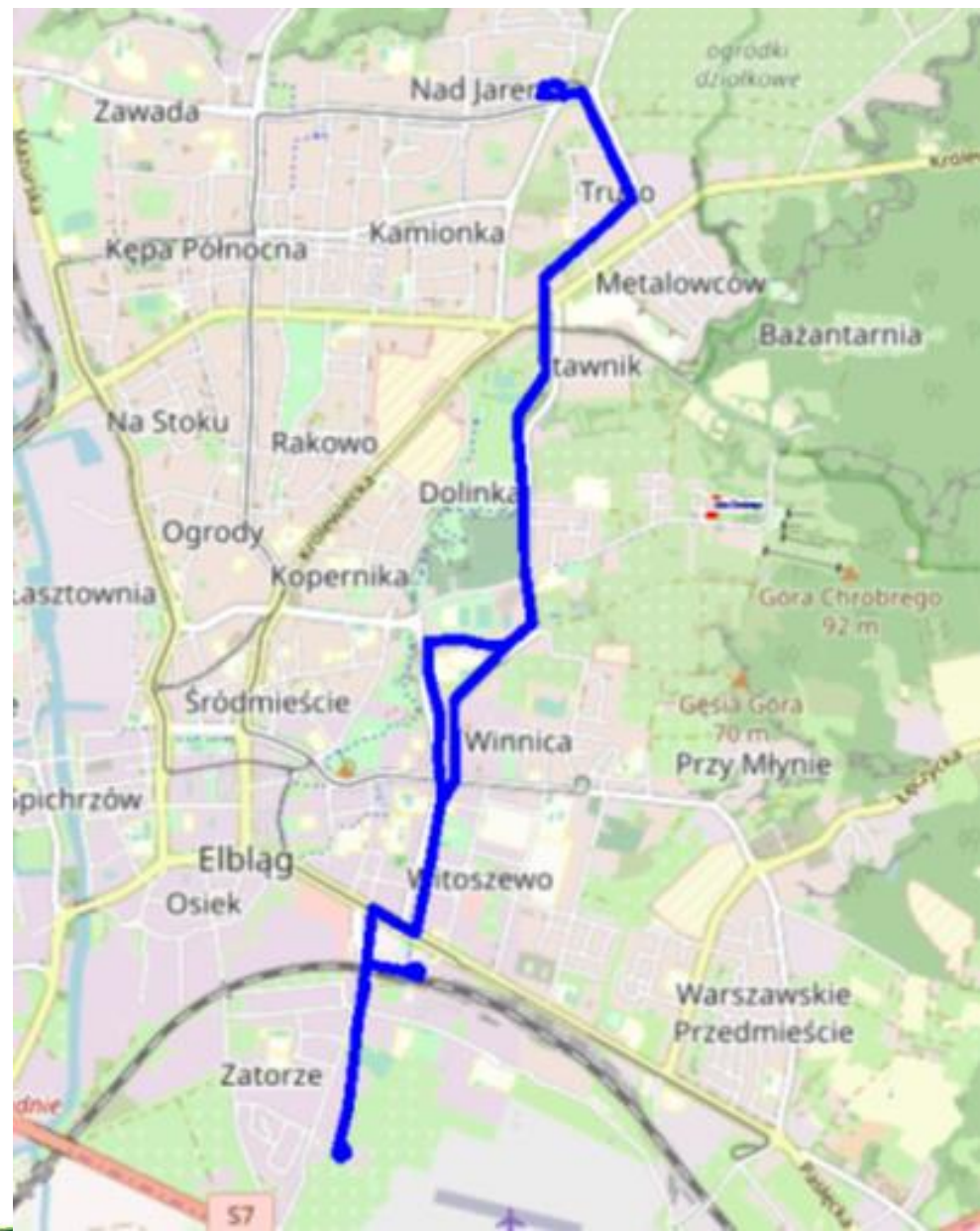
•w kierunku pętli Ogólna  
trasa ulega nieznacznej  
zmianie (przystanki są  
omijane)

Linia kursuje od godz. **05:15**  
**do godz. 22:21**

Częstotliwość kursowania:  
**ok. 20 min. (szczyt) i ok. 35**  
**min (poza szczytem)**



[www.zkm.elblag.com.pl](http://www.zkm.elblag.com.pl)



# Linia nr 18

**TRASA (okreżna):**

**PĘTLA OGÓLNA –**

Fromborska – Okreżna –

Królewiecka – Fromborska –

Ogólna - **PĘTLA OGÓLNA**

Linia kursuje od godz. **07:52**

**do godz. 20:32**

Częstotliwość kursowania:

**ok. 28 min.**

ZARZĄD KOMUNIKACJI MIEJSKIEJ  
W ELBLĄGU  
SPÓŁKA Z OGRANICZONĄ ODPOWIEDZIALNOŚCIĄ





# Linia nr 19

## TRASA (dwukierunkowa):

### **PĘTLA ODRODZENIA –**

Odrodzenia – Dąbka –  
Piłsudskiego – Beniowskiego  
– Szymanowskiego –  
Moniuszki – Traugutta –  
Grota-Roweckiego –  
Hetmańska – Tysiąclecia –  
Malborska – Łódzka –  
Skrzydłata – Lotnicza –

### **PĘTLA DWORZEC**

**Wariant trasy:** wyznaczone  
kursy w kierunku dworca do  
**EUH-E**

Linia kursuje od godz. **05:15**  
**do godz. 21:50**

Częstotliwość kursowania:  
**ok. 20 min. (szczyt) i ok. 30**  
**min (poza szczytem)**



[www.zkm.elblag.com.pl](http://www.zkm.elblag.com.pl)





# Linia nr 20

**TRASA (dwukierunkowa):**

**PĘTLA DWORZEC –**

Grunwaldzka – Hetmańska –

12 Lutego – Królewiecka –

Milejewo

**Wariant trasy:** wyznaczone kursy do **Majewa ,**

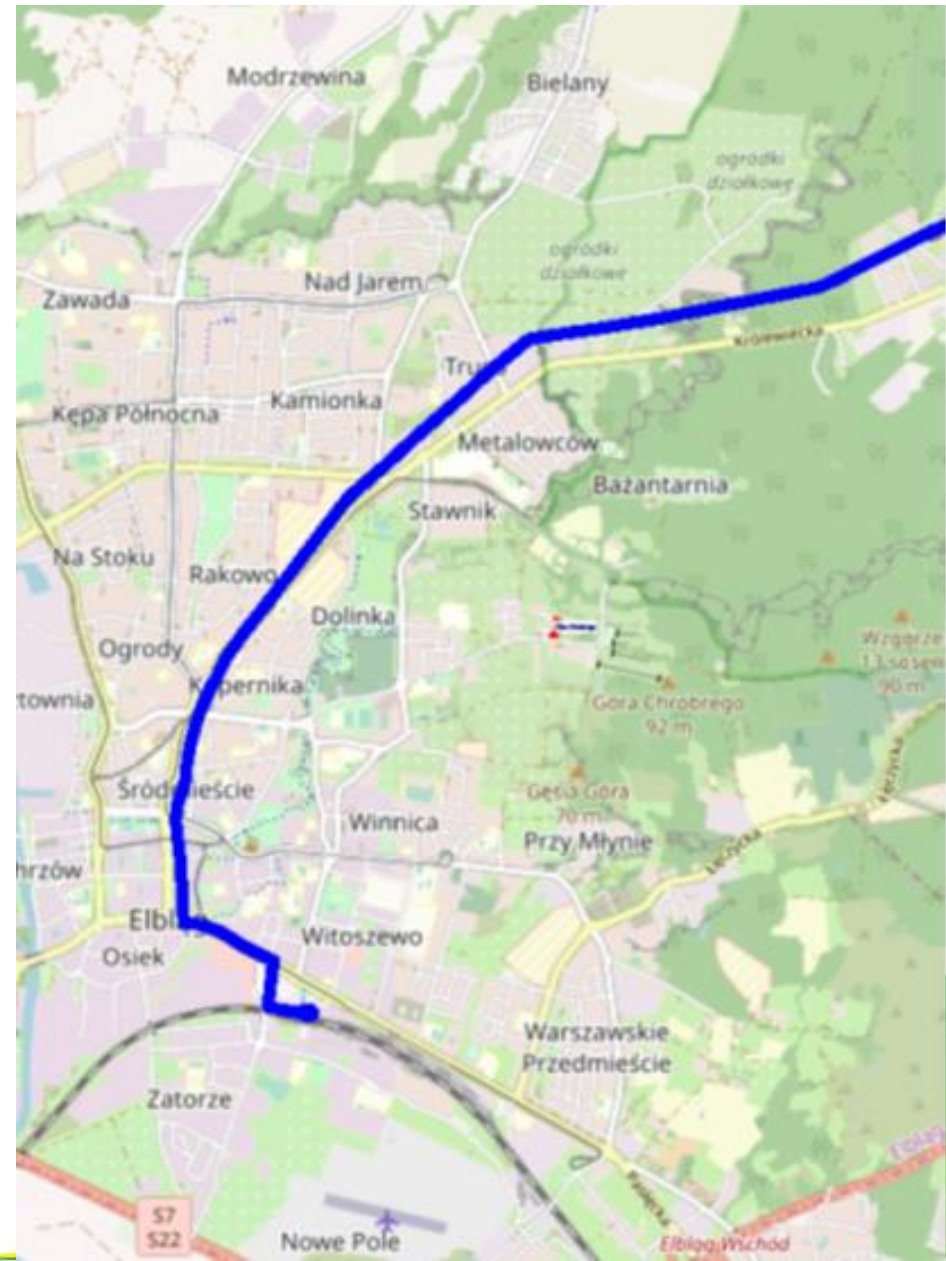
**Jagodnika i Ogrodnik**

Linia kursuje od godz. **04:15**

**do godz. 23:11**

Częstotliwość kursowania:

**ok. 65 min.**



# Linia nr 21

**TRASA (okreżna):**

**PĘTLA DWORZEC –**

Grunwaldzka – Tysiąclecia –  
Pl. Słowiański – Robotnicza –  
Piłsudskiego – Królewiecka –  
Fromborska – Ogólna –  
Konopnickiej – Piłsudskiego  
– Robotnicza –

Pl. Słowiański – Tysiąclecia –  
Grunwaldzka - **PĘTLA  
DWORZEC**

Linia kursuje od godz. **04:50**  
**do godz. 22:51**

Częstotliwość kursowania:  
**ok. 15 min. (szczyt) i ok. 30**  
**min (poza szczytem)**

ZARZĄD KOMUNIKACJI MIEJSKIEJ  
W ELBLĄGU  
SPÓŁKA Z OGRANICZONĄ ODPOWIEDZIALNOŚCIĄ





# Linia nr 22

**TRASA (dwukierunkowa):**

**PĘTLA ODRODZENIA –**

Dąbka – Nowowiejska –

Górnośląska – Agrykola –

Kościuszki - Wspólna\* –

Sienkiewicza\* –

Orzeszkowej\* – Bema -

Łęczycka – Grottgera –

Rawska – Łęczycka – **PĘTLA**

**DĘBICA**

**Wariant trasy:** wyznaczone

kursy w kierunku

Odrodzenia **do EPT**

Linia kursuje od godz. **04:32**

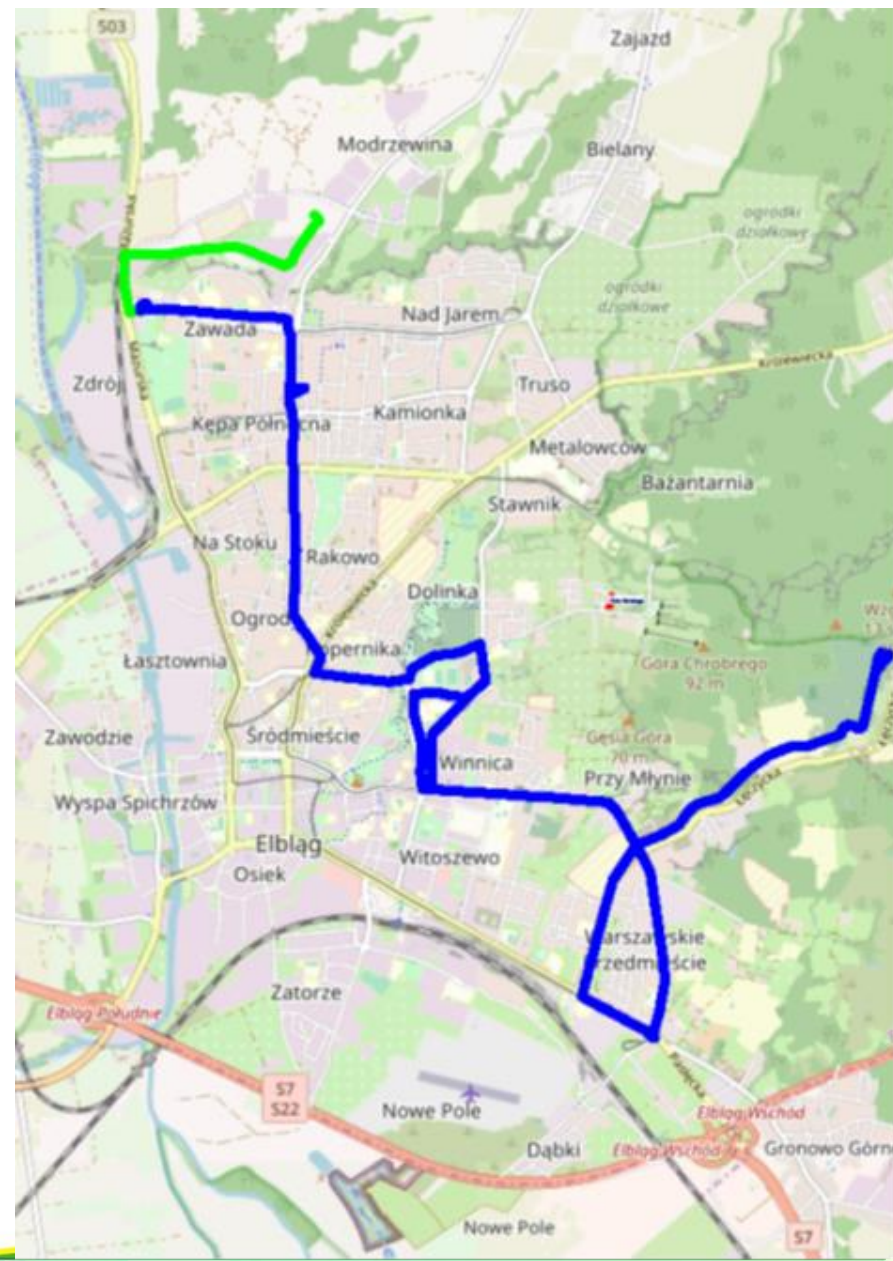
**do godz. 22:42**

Częstotliwość kursowania:

**ok. 20 min. (szczyt) i ok. 40**

**min (poza szczytem)**

ZARZĄD KOMUNIKACJI MIEJSKIEJ  
W ELBLĄGU  
SPÓŁKA Z OGRANICZONĄ ODPOWIEDZIALNOŚCIĄ



[www.zkm.elblag.com.pl](http://www.zkm.elblag.com.pl)



# Linia nr 23

**TRASA (dwukierunkowa):**

**PĘTLA DWORZEC –**

Grunwaldzka – Żeromskiego

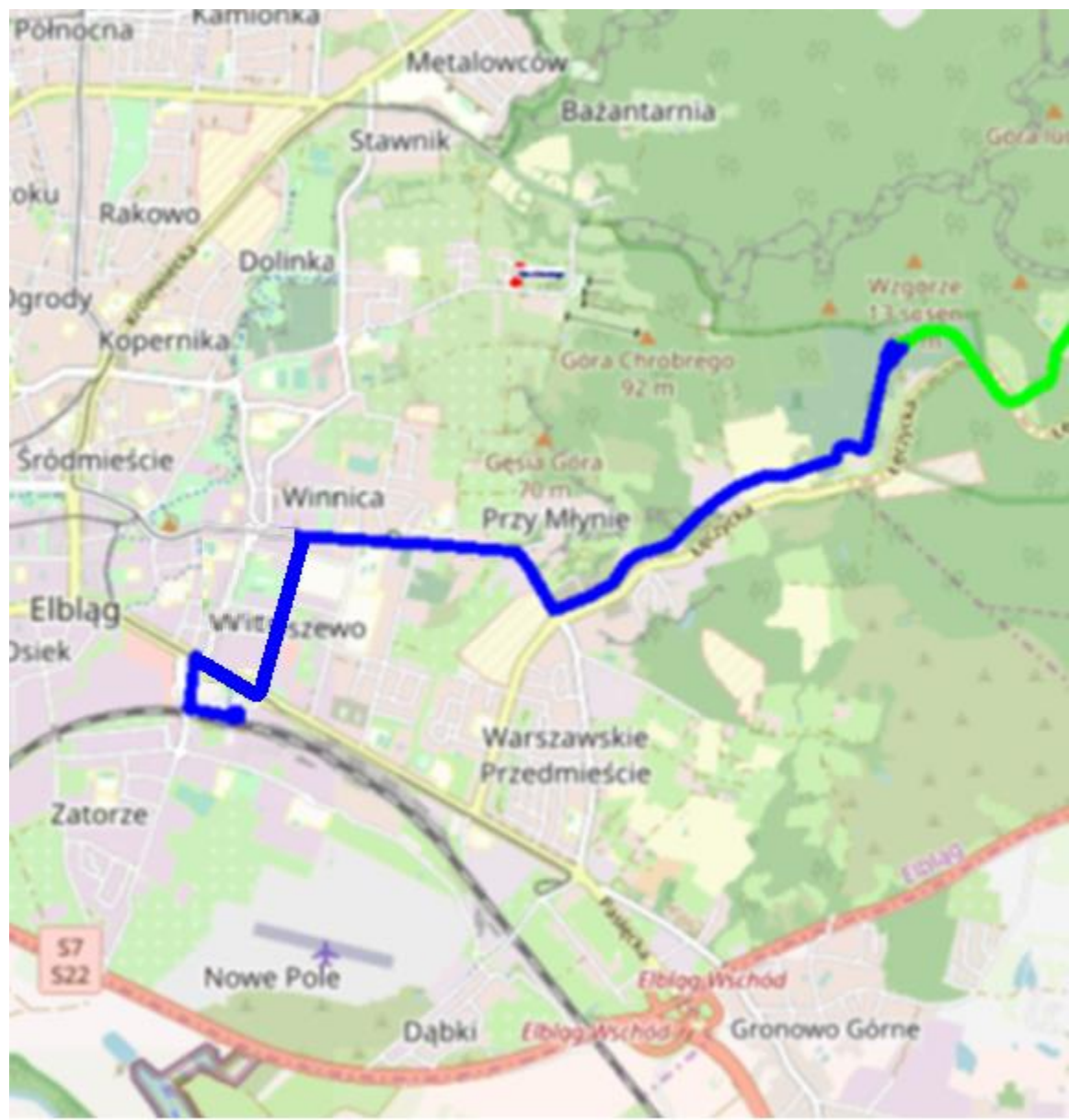
– Bema – Łęczycka – **PĘTLA**

**DĘBICA**

**Wariant trasy:** wyznaczone kursy do Stagniewa

Linia kursuje od godz. **04:55**  
do godz. **23:03**

Częstotliwość kursowania:  
**ok. 55 min.**



# Linia nr 24

**TRASA (okreżna):**

**PĘTLA OGÓLNA –**

Fromborska – Królewiecka –  
Piłsudskiego – Konopnickiej  
– Ogólna – Broniewskiego –  
Sobieskiego – Fromborska –  
Strumykowa – Dworkowa –  
Fromborska – Sobieskiego –  
Broniewskiego – Ogólna –  
Konopnickiej – Piłsudskiego  
– Królewiecka – Fromborska  
– **PĘTLA OGÓLNA**

Linia kursuje od godz. **04:55**  
**do godz. 22:33**

Częstotliwość kursowania:  
**ok. 20 min. (szczyt) i ok. 60**  
**min (poza szczytem)**

ZARZĄD KOMUNIKACJI MIEJSKIEJ  
W ELBLĄGU  
SPÓŁKA Z OGRANICZONĄ ODPOWIEDZIALNOŚCIĄ





# Linia nr 100

## TRASA (dwukierunkowa):

### **PĘTLA ODRODZENIA –**

Ogólna – Fromborska –  
Królewiecka – Piłsudskiego –  
Dąbka – 12 Lutego –  
Hetmańska – Grunwaldzka –  
Mickiewicza – Łęczycka –  
Grottgera – Grunwaldzka –

### **PĘTLA DWORZEC**

**Wariant trasy:** wyznaczone  
kursy w obu kierunkach  
skrócone do trasy:

### **PĘTLA ODRODZENIA –**

Dąbka – 12 Lutego –  
Hetmańska – **PĘTLA**

### **DWORZEC**

Linia kursuje od godz.

**23:20 do godz. 04:30**





# Zmiany w funkcjonalności linii



Linia nr 6		Linia nr 15, 22
Linia nr 7		Linia nr 21
Linia nr 8		Linia nr 17, 22
Linia nr 9		Linia nr 14, 22
Linia nr 10		Linia nr 12
Linia nr 11		Linia nr 11, 22
Linia nr 12		Linia nr 12
Linia nr 13		Linia nr 13, 19
Linia nr 14		Linia nr 14
Linia nr 15		Linia nr 15
Linia nr 16		Linia nr 16
Linia nr 17		Linia nr 13, 17
Linia nr 18		Linia nr 17, 22
Linia nr 19		Linia nr 12, 13
Linia nr 20		Linia nr 20
Linia nr 21		
Linia nr 22		Odrębna komunikacja Gminy Elbląg
Linia nr 100		Linia nr 100

# GŁÓWNE PUNKTY PRZESIADKOWE



- **Skrzyżowanie: Odrodzenia – Dąbka – Ogólna (centrum handlowe)**  
Przesiadka pomiędzy liniami: **1, 3, 4, 5, 14, 26, 28 (biletomat, tablica)**
- **Plac Słowiański**  
Przesiadka pomiędzy liniami: **1, 2, 3, 12, 14, 15, 21 (biletomat, tablice)**
- **Dworzec**  
Przesiadka pomiędzy liniami: **1, 2, 4, 13, 17, 20, 23, 19, 21 (biletomaty, tablice)**
- **Pętla Ogólna**  
Przesiadka pomiędzy liniami: **1, 3, 4, 5, 11, 13, 14, 16, 17, 24, 18, 21**
- **Pętla Odrodzenia**  
Przesiadka pomiędzy liniami: **11, 12, 13, 19, 22**



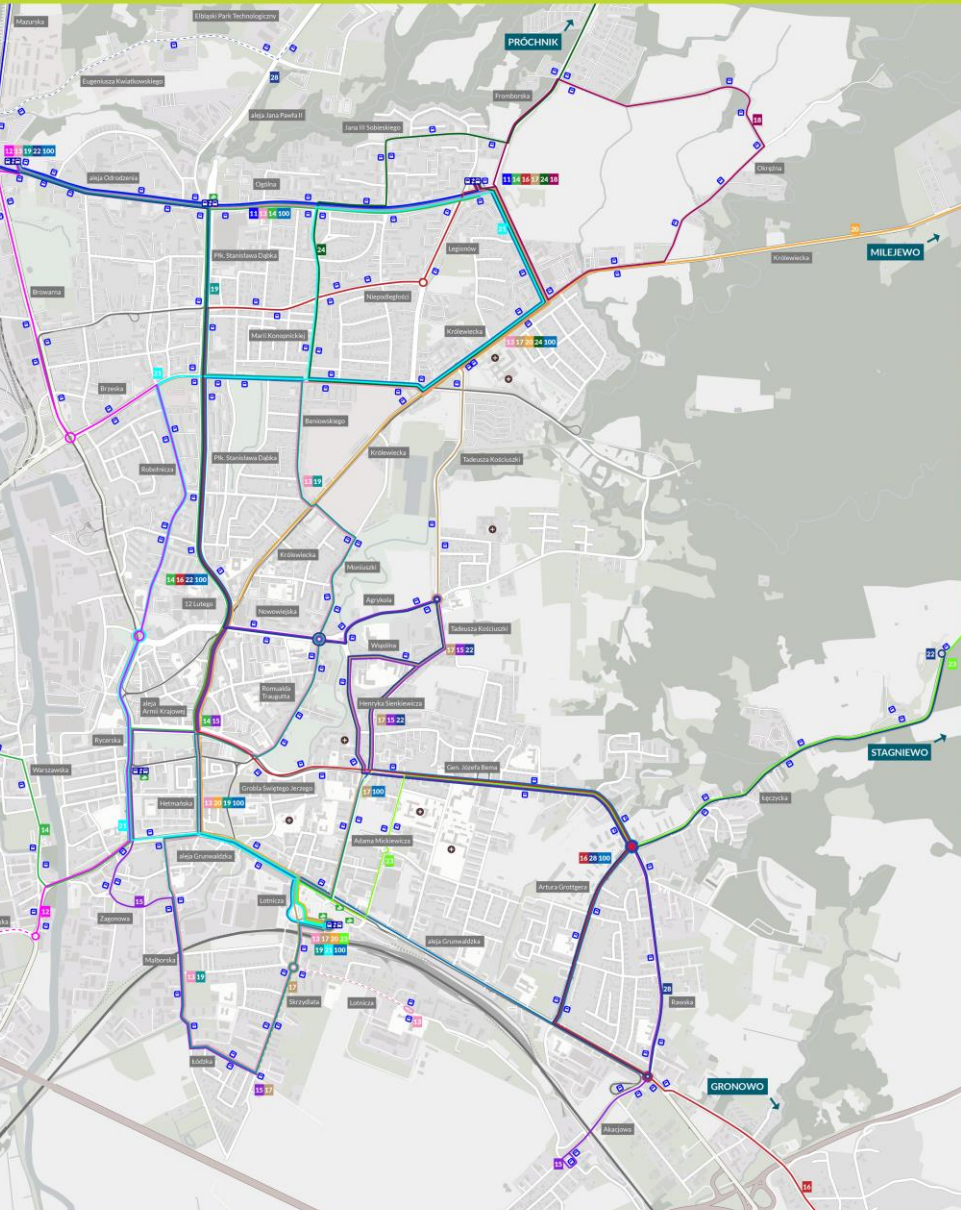


# AKCJA INFORMACYJNA



- plakaty oraz ulotki w przestrzeni publicznego transportu zbiorowego (pojazdy, wiaty przystankowe) oraz instytucjach miejskich
- lokalne media oraz social media
- tablice systemu informacji pasażerskiej oraz strona internetowa ZKM w Elblągu





# URZĄD KOMUNIKACJI MIEJSKIEJ W ELBLĄGU

POŁKA Z OGRANICZONĄ ODPOWIEDZIALNOŚCIĄ

aleja Grunwaldzka - nazwa ulicy na trasie linii autobusowej

**21** - linia autobusowa

- trasa linii autobusowej

- przystanek autobus

- punkt przesiadki

- biletomat

- |   |                                       |
|---|---------------------------------------|
| <b>12</b> Aleja Odrodzenia - Warszawska | <b>19</b> Aleja Odrodzenia - Dworzec  |
| <b>13</b> Aleja Odrodzenia - Dworzec    | <b>20</b> Dworzec - Milejewo          |
| <b>14</b> Ogólna - Nowodworska          | <b>21</b> Dworzec - Dworzec           |
| <b>15</b> Skrzydłata - Dębowa           | <b>22</b> Aleja Odrodzenia - Dębica   |
| <b>16</b> Ogólna - Gronowo              | <b>23</b> Dworzec - Dębica            |
| <b>17</b> Ogólna - Skrzydłata           | <b>24</b> Ogólna - Próchnik           |
| <b>18</b> Ogólna - Ogólna               | <b>100</b> Aleja Odrodzenia - Dworzec |

aleja Grunwaldzka

- nazwa ulicy na trasie linii autobusowej

21

- linia autobusowa



- trasa linii autobusowej



- przystanek autobus



- punkt przesiadka



- biletomat

12 Aleja Odrodzenia - Warszawska

13 Aleja Odrodzenia - Dworzec

14 Ogólna - Nowodworska

15 Skrzydlata - Dębowa

16 Ogólna - Gronowo

17 Ogólna - Skrzydlata

18 Ogólna - Ogólna

19 Aleja Odrodzenia - Dworzec

20 Dworzec - Milejewo

21 Dworzec - Dworzec

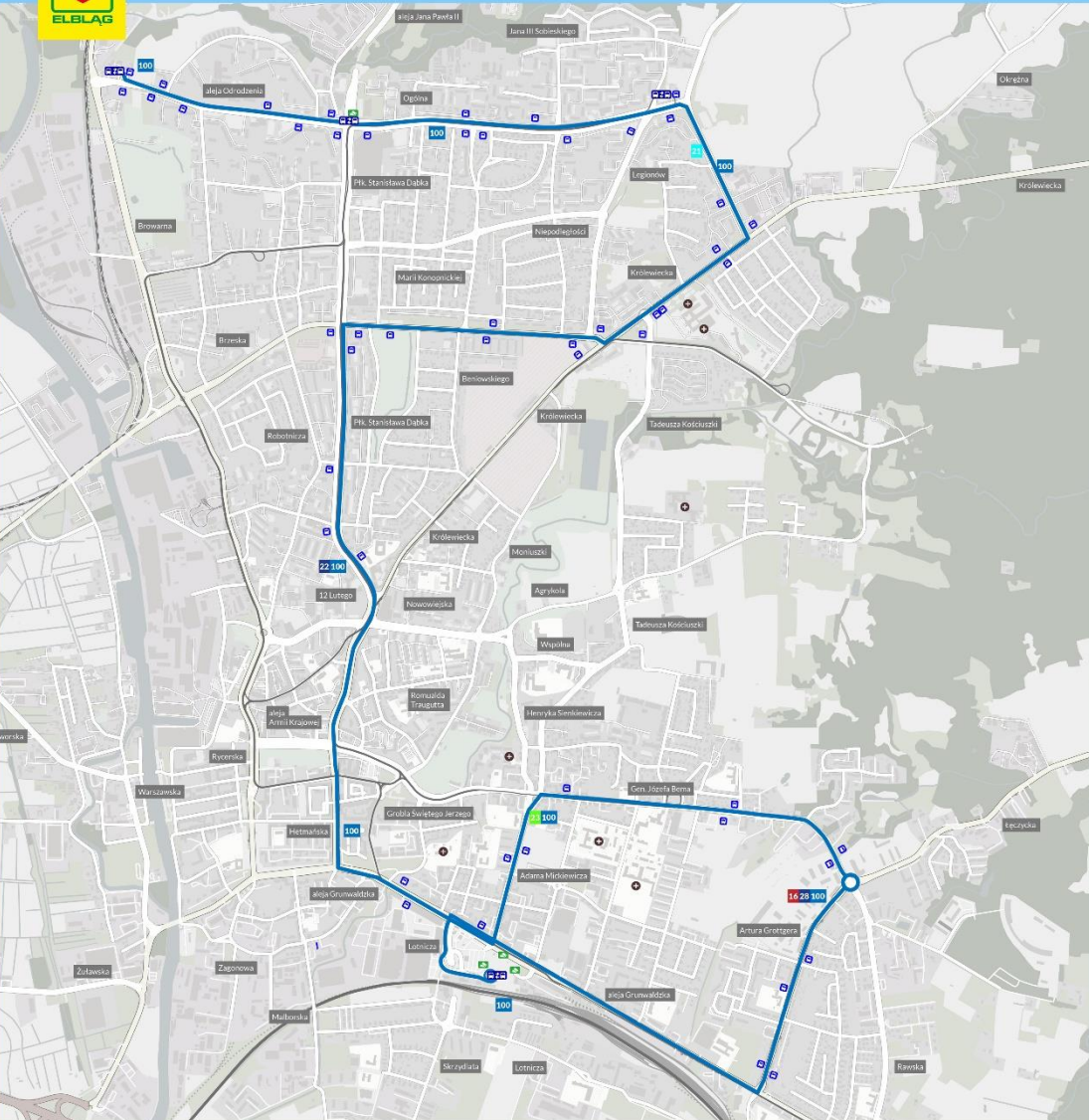
22 Aleja Odrodzenia - Dębica

23 Dworzec - Dębica

24 Ogólna - Próchnik

100 Aleja Odrodzenia - Dworzec





aleja Grunwaldzka - nazwa ulicy na trasie linii autobusowej

21

- linia autobusowa

- trasa linii autobusowej



- przystanek autobus



- punkt przesiadki



- biletomat

**100** Aleja Odrodzenia - Dworzec



# NOWA JAKOŚĆ TABORU AUTOBUSOWEGO



- **fabrycznie nowe autobusy** (rok produkcji 2020 lub 2021) spełniające normę Euro 6
- **klimatyzacja** w autobusach komunikacji miejskiej;
- **następna generacja urządzeń Systemu EKM**, w tym:
  - biletomaty bezgotówkowe na karty płatnicze;
  - bramki liczące pasażerów;
  - tablice systemu informacji pasażerskiej (tzw. koraliki);
  - kasowniki dwufunkcyjne.
- **monitoring** (dostęp „na żywo”, jedna z kamer na drogę),
- **jednolite barwy bez reklam**,
- **zabudowane kabiny kierowców**;

**Uwaga – okres „przejściowy” (max do 10 miesięcy od podpisania umowy) dopuszcza autobusy o innych parametrach i wyposażeniu**





Dziękuję za uwagę!

